



PEUGEOT

## Peugeot SPEED FIGHT 4 – Ventiljustering

Varighed: ca. 30 min.

Ventiljustering på Speed Fight 4 og metoden til at hurtigst muligt at justere dem.

Hæv scooteren op på midten ved at afmontere støddæmperen, frigør herefter benzinslangerne til karburatoren.

Hermed kan du næsten få motoren op i en 90 Graders vinkel. Hvor hjelmkassen normalt sidder, kan du nu få adgang til ventilpropperne.

Du kan med fordel benytte et stykke ventiljusteringsværktøj, som det der er illustreret her:




### Korrekt ventiljustering:

- Indsugning 0,10, men den må gerne være en smule stram.
- Udstødning 0,15, men den må gerne være en smule stram.

Det er vigtigt at justere ventiler som beskrevet, for at få korrekt motorgang.


1. Fjern ledninger til karburator.



2. Fjern beslag til tændspole




3. Fjern benzinslanger



4. Fjern støddæmperbolt og bolt til luftfilterkasse



5. Motor vippet ved at løfte scooter på midten af stellet, så frigiver det plads til at kunne justere ventiler



Serviceafdelingen  
C. Reinhardt as  
Søren Nielsen